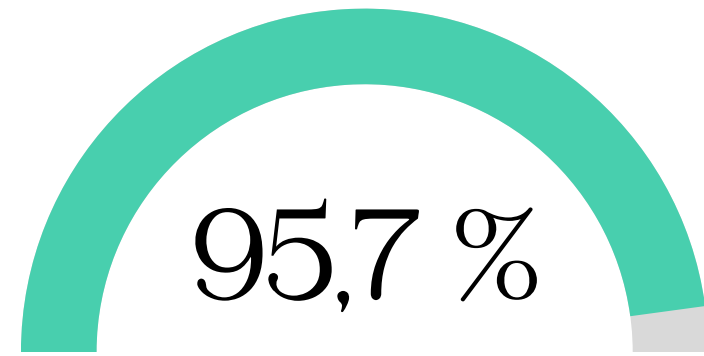


РЕАЛИЗАЦИЯ ЦУР 2 В РОССИИ:

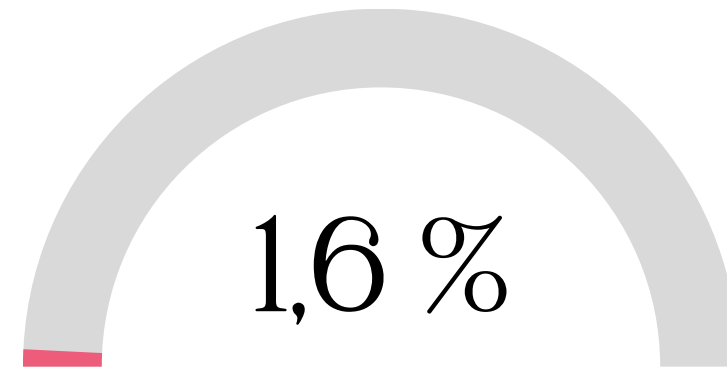
Достижения и тенденции



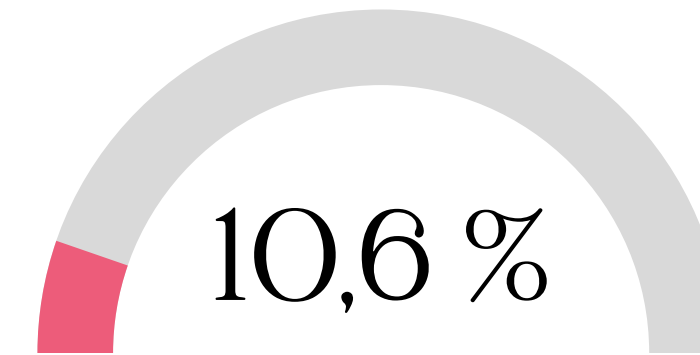
ПОКАЗАТЕЛИ РЕАЛИЗАЦИИ ЦУР 2 В РОССИИ



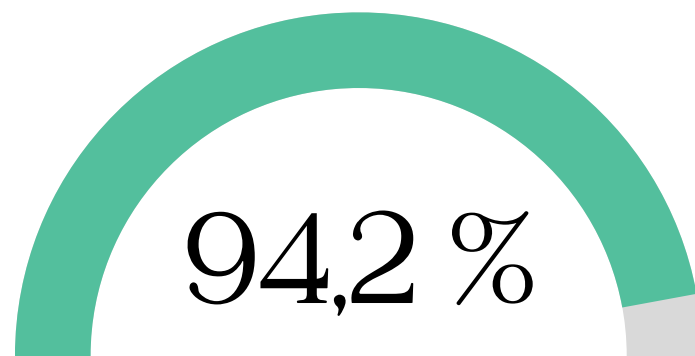
**НЕ ИСПЫТЫВАЮТ
ОПАСЕНИЙ ПО ПОВОДУ
ПРОДБЕЗОПАСНОСТИ**



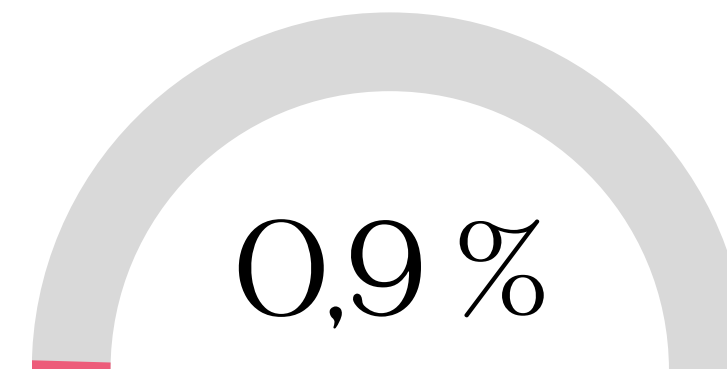
УРОВЕНЬ НЕДОЕДАНИЯ



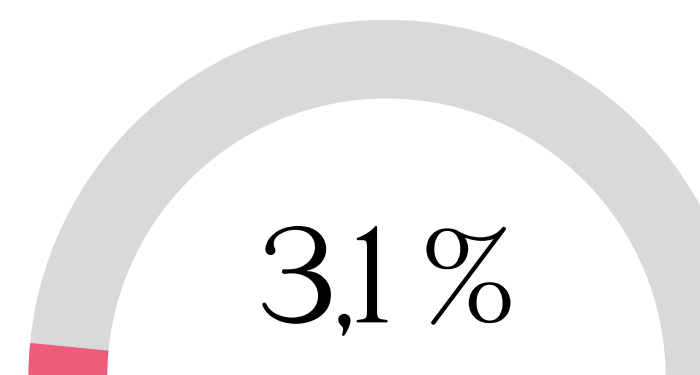
**РАСПРОСТРАНЁННОСТЬ
ЗАДЕРЖКИ РОСТА У
ДЕТЕЙ МЛАДШЕ 5 ЛЕТ**



**ДОЛЯ ЖИВОТНЫХ
ОТЕЧЕСТВЕННОЙ
РЕПРОДУКЦИИ,
ИСПОЛЬЗУЕМЫХ ДЛЯ ЦЕЛЕЙ
С/Х ПРОИЗВОДСТВА**



**РАСПРОСТРАНЁННОСТЬ
СЛУЧАЕВ АНЕМИИ**

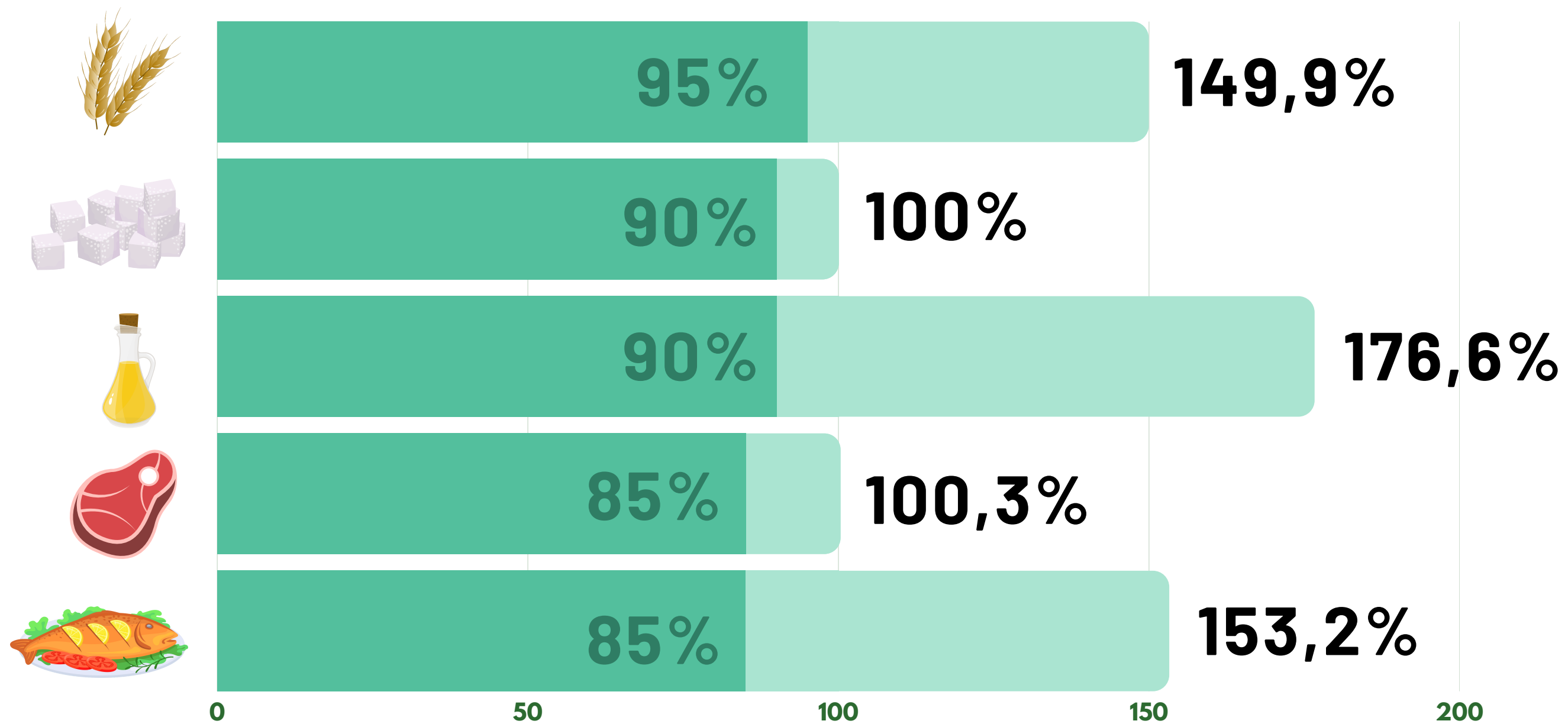


**НЕДОСТАТОК ВЕСА
У ДЕТЕЙ**

РОССИЯ ПОЛНОСТЬЮ ОБЕСПЕЧИВАЕТ СВОЁ НАСЕЛЕНИЕ ПРОДОВОЛЬСТВИЕМ

БАЗОВЫЕ ПОКАЗАТЕЛИ
НАЦИОНАЛЬНОЙ ДОКТРИНЫ
ПРОДОВОЛЬСТВЕННОЙ
БЕЗОПАСНОСТИ

ПРЕВЫШЕНИЕ
БАЗОВОГО
ПОКАЗАТЕЛЯ



ДОСТИЖЕНИЯ С/Х ПРОИЗВОДСТВА РОССИИ В 2022 ГОДУ



Зерновых и
зернобобовых культур

158 МЛН Т



Масличных

29 МЛН Т



Удобрений

55 МЛН Т

В текущем году объёмы всех основных с/х культур будут **выше средних значений** за последние 5 лет

На период до 2030 года планируется добиваться **3%-ого** ежегодного роста объёмов производства с/х продукции

РОССИЯ - НАДЁЖНЫЙ ПОСТАВЩИК СЕЛЬСКОХОЗЯЙСТВЕННОЙ ПРОДУКЦИИ



В 2022 году
Россия
поставила
с/х продукцию
в **160 стран**



Каждая 5-я
экспортная
партия пшеницы
в мире -
из России



По итогам
2023 года экспорт
продукции АПК
может превысить
45 млрд долл.

ГУМАНИТАРНАЯ ПОМОЩЬ НУЖДАЮЩИМСЯ СТРАНАМ

15
млн долл.

Объём
продовольственной
помощи, которую Россия
обязалась оказывать
ежегодно

200
млн долл.

Выделено с 2020 года
только по линии
**Всемирной
продовольственной
программы ООН**

89,5
млн долл.

Предоставлено с 2017
по 2023 годы на проекты
по развитию системы
школьного питания в
**Армении, Таджикистане
и Киргизии**